

«СОГЛАСОВАНО»
Заместитель Главы Администрации
города Глазова
О.В.Станкевич
2022г.



«УТВЕРЖДАЮ»
Директор МБОУ «СШ №12»
Н.А.Киселева
2022г.



«СОГЛАСОВАНО»
Начальник ОГИБДД МО
МВД России «Глазовский»
майор полиции
Моздеев С.В.
2022г.



ПАСПОРТ

дорожной безопасности образовательного учреждения
Муниципального бюджетного общеобразовательного учреждения
«Средняя общеобразовательная школа №12»
(наименование образовательного учреждения)

2022 г.

Общие сведения

Муниципальное бюджетное общеобразовательное учреждение «Средняя общеобразовательная школа № 12»

Тип ОУ – общеобразовательная школа

Юридический адрес ОУ: 427620, Удмуртская Республика, город Глазов, улица Мира, дом 34

Фактический адрес ОУ: 427620, Удмуртская Республика, город Глазов, улица Мира, дом 34

Руководители ОУ:

Директор <small>(должность)</small>	Киселева Наталья Анатольевна <small>(фамилия, имя, отчество)</small>	3-50-00 <small>(телефон)</small>
Зам.директора по УВР <small>(должность)</small>	Фёдорова Светлана Юрьевна <small>(фамилия, имя, отчество)</small>	3-50-00 <small>(телефон)</small>
	Чиркова Александра Олеговна <small>(фамилия, имя, отчество)</small>	3-50-00 <small>(телефон)</small>
Зам.директора по ВР <small>(должность)</small>	Сергеев Егор Викторович <small>(фамилия, имя, отчество)</small>	3-50-00 <small>(телефон)</small>

Ответственные работники муниципального органа образования:

Главный специалист-эксперт управления образования Администрации <small>(должность)</small>	Зюзикова Юлия Федоровна <small>(фамилия, имя, отчество)</small>	2-84-61 <small>(телефон)</small>
---	--	---

Ответственные от Госавтоинспекции Начальник ОГИБДД МО МВД России «Глазовский» майор полиции <small>(должность)</small>	Поздеев Сергей Валентинович <small>(фамилия, имя, отчество)</small>	3-53-93 <small>(телефон)</small>
--	---	---

Ответственные работники за мероприятия по профилактике детского травматизма: инспектор по пропаганде БДД <small>(должность)</small>	Гвоздева Наталия Александровна <small>(фамилия, имя, отчество)</small>	3-43-34 <small>(телефон)</small>
--	--	---

Руководитель или ответственный работник дорожно-эксплуатационной организации, осуществляющей содержание УДС*:

начальник Управления ЖКХ Администрации г. Глазова, адрес:	Шейко Евгений Юрьевич	3-02-90
--	-----------------------	---------

* Дорожно-эксплуатационные организации, осуществляющие содержание УДС, несут ответственность в соответствии с законодательством Российской Федерации (Федеральный закон «О безопасности дорожного движения» №196-ФЗ, КоАП, Гражданский кодекс).

УР, г.Глазов, ул. Динамо 5.

(должность)

(фамилия, имя, отчество)

(телефон)

Руководитель или ответственный работник дорожно-эксплуатационной организации, осуществляющей содержание ТСОДД*:

Глава МУП ЖКУ МО «город Глазов», адрес: УР, г. Глазов, ул. Школьная 21б

(должность)

Прощалыкин Денис
Викторович

(фамилия, имя, отчество)

3-23-80

(факс

3-18-08)

(телефон)

Количество учащихся: 5

Наличие уголка по БДД: в наличии, расположен на 1 этаже при входе в здание

(если имеется, указать место расположения)

Наличие класса по БДД: нет

(если имеется, указать место расположения)

Наличие автогородка (площадки) по БДД: имеется автоплощадка по ПДД, расположенная на территории образовательного учреждения.

Наличие автобуса в ОУ: автобус отсутствует.

(при наличии автобуса)

Владелец автобуса: нет

(ОУ, муниципальное образование и др.).

В случае необходимости организованной перевозки детей осуществляется обращение в автотранспортную компанию ОАО «Удмуртавтотранс», имеющую автобусы, пригодные для перевозки детей (тел. 3-74-34).

Время занятий: 8.15 - 16.05

Группа продлённого дня: 13.00- 19.00

Внеклассные занятия: 17:00 – 21:00

Телефоны оперативных служб:

01 - служба спасения

02, 102 – полиция

03 – скорая помощь

112-ЕДДС

052 – служба «Телефон доверия»

3-53-93 – ГИБДД

Содержание

I. План-схемы МБОУ «СШ №12».







- 1) План-схема расположения МБОУ «СШ №12», пути движения транспортных средств и обучающихся;
- 2) План-схема организации дорожного движения в непосредственной близости от МБОУ «СШ №12» с размещением соответствующих технических средств, маршруты движения детей и расположение парковочных мест;
- 3) План-схема расположения школы, маршрут движения организованных групп детей до мест проведения мероприятий.
- 4) План-схема путей движения транспортных средств к местам разгрузки/погрузки и рекомендуемых пути передвижения детей по территории МБОУ «СШ №12».
- 5) План-схема движения транспортных средств и детей (учеников) при проведении дорожных ремонтно-строительных работ.

II. Правила дорожного движения. Обязанности пешеходов.

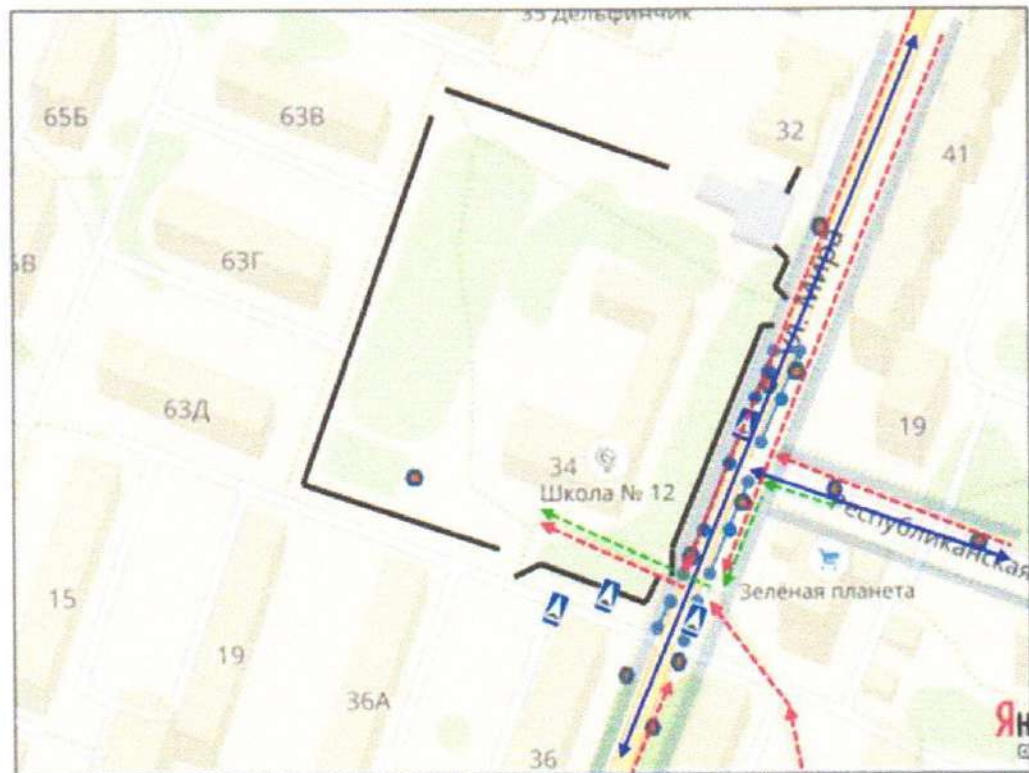
I. План-схемы МБОУ «СШ №12»

I.1. План-схема расположения школы, пути движения транспортных средств и обучающихся



-  - жилая застройка
-  - Движение детей (обучающихся) в (из) МБОУ «СШ №12»
-  - площади торговой базы
-  - Движение транспортных средств
-  - остановка автотранспорта
-  - опасные участки







1.2. План-схема организации дорожного движения в непосредственной близости от МБОУ «СП №12» с размещением соответствующих технических средств, маршруты движения детей и расположение парковочных мест



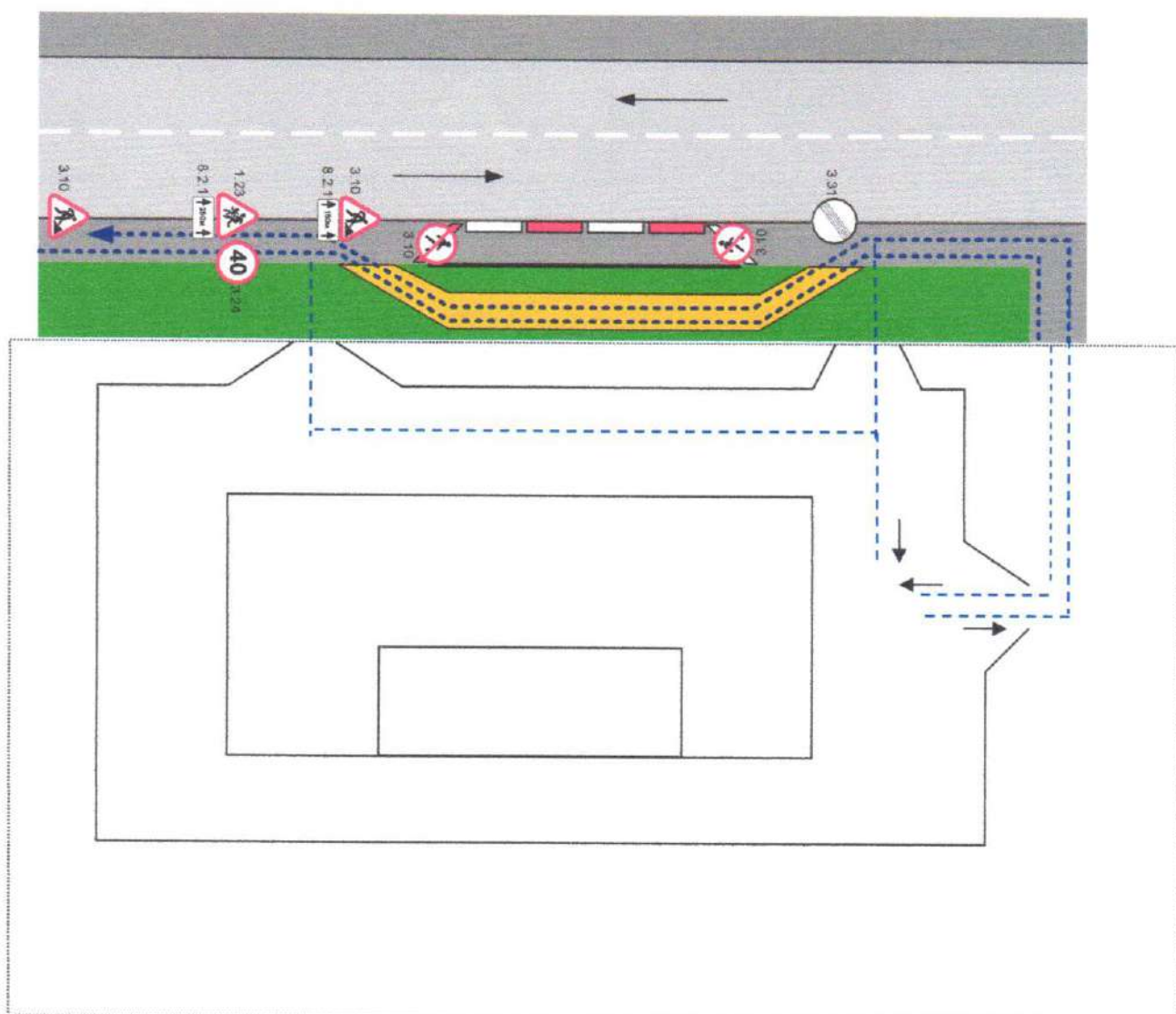
- | | | | |
|--|----------------------------|--|---|
| | - ограждение МБОУ «СП №12» | | - направление движения транспортного потока |
| | - пешеходное ограждение | | - направление движения детей от остановок маршрутных транспортных средств |
| | - искусственная неровность | | - направление движения детей от остановок частных транспортных средств |
| | - искусственное освещение | | |




1.3. План-схема расположения школы, маршрут движения учащихся до мест проведения мероприятий.



- | | | | |
|---|-----------------------------|---|--|
|  | - жилая застройка |  | - Направление безопасного движения группы детей (обучающихся) к месту проведения мероприятий |
|  | - площади торговой базы |  | - Движение транспортных средств |
|  | - остановка авто транспорта |  | - опасные участки |

1.5. План-схема пути движения транспортных средств и детей (учеников) при проведении дорожных ремонтно-строительных работ



-  - временная пешеходная дорожка
-  - направление движения транспортного потока
-  - рекомендуемое направление движения детей (учеников)

II. Правила дорожного движения. Обязанности пешеходов

2.1. Пешеходы должны двигаться по тротуарам или пешеходным дорожкам, а при их отсутствии - по обочинам. Пешеходы, перевозящие или переносящие громоздкие предметы, а также лица, передвигающиеся в инвалидных колясках без двигателя, могут двигаться по краю проезжей части, если их движение по тротуарам или обочинам создает помехи для других пешеходов.

При отсутствии тротуаров, пешеходных дорожек или обочин, а также в случае невозможности двигаться по ним пешеходы могут двигаться по велосипедной дорожке или идти в один ряд по краю проезжей части (на дорогах с разделительной полосой - по внешнему краю проезжей части).

При движении по краю проезжей части пешеходы должны идти навстречу движению транспортных средств. Лица, передвигающиеся в инвалидных колясках без двигателя, ведущие мотоцикл, мопед, велосипед, в этих случаях должны следовать по ходу движения транспортных средств.

При движении по обочинам или краю проезжей части в темное время суток или в условиях недостаточной видимости пешеходам рекомендуется иметь при себе **предметы со световозвращающими элементами** и обеспечивать видимость этих предметов водителями транспортных средств.

2.2. Движение организованных пеших колонн по проезжей части разрешается только по направлению движения транспортных средств по правой стороне не более чем по четыре человека в ряд. Спереди и сзади колонны с левой стороны должны находиться сопровождающие с красными флажками, а в темное время суток и в условиях недостаточной видимости - с включенными фонарями: спереди - белого цвета, сзади - красного.

2.3. Пешеходы должны пересекать проезжую часть по пешеходным переходам, в том числе по подземным и надземным, а при их отсутствии - на перекрестках по линии тротуаров или обочин.

При отсутствии в зоне видимости перехода или перекрестка разрешается переходить дорогу под прямым углом к краю проезжей части на участках без разделительной полосы и ограждений там, где она хорошо просматривается в обе стороны.

2.4. В местах, где движение регулируется, пешеходы должны руководствоваться сигналами регулировщика или пешеходного светофора, а при его отсутствии - транспортного светофора.

2.5. На нерегулируемых пешеходных переходах пешеходы могут выходить на проезжую часть после того, как оценят расстояние до приближающихся транспортных средств, их скорость и убедятся, что переход будет для них безопасен. При пересечении проезжей части вне пешеходного перехода пешеходы, кроме того, не должны создавать помех для движения транспортных средств и выходить из-за стоящего транспортного средства или иного препятствия, ограничивающего обзорность, не убедившись в отсутствии приближающихся транспортных средств.

2.6. Выйдя на проезжую часть, пешеходы не должны задерживаться или останавливаться, если это не связано с обеспечением безопасности движения. Пешеходы, не успевшие закончить переход, должны остановиться на линии, разделяющей транспортные потоки

противоположных направлений. Продолжать переход можно лишь убедившись в безопасности дальнейшего движения и с учетом сигнала светофора (регулирующего).

2.7. При приближении транспортных средств с включенным проблесковым маячком синего цвета (синего и красного цветов) и специальным звуковым сигналом пешеходы обязаны воздержаться от перехода проезжей части, а пешеходы, находящиеся на ней, должны незамедлительно освободить проезжую часть.